


Rocky




Czerwony



Niebieski



Piaskowy




Zielony




Miedziano-brązowy




Szaro-brązowy




Brązowy



Terakota




Czarny




Szary



Jesienny



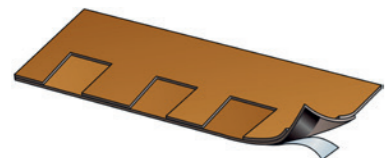
Mahoniowy



Purpurowy

NOWOŚĆ GONTY LAMINOWANE

Mansion




Alberti




Santi



Palladio



Lorenzo



Vittorio



KATEPAL

- Jakość Trwałość Elegancja
- Prestiżowe pokrycie dachowe
- Modyfikowane elastomerem SBS
- Klejone na całej powierzchni
- gwarancja nawet do 30 lat

STEMA Sp. z o.o.
ul. Trakt Lubelski 182
04-766 Warszawa

tel. (22) 840 32 04
fax. (22) 840 62 04
tel. (22) 740 30 30

www.stema.pl
stema@stema.pl
gonty@stema.pl





Prestiżowe gonty bitumiczne **KATEPAL** nadadzą indywidualny wygląd i charakter, wspaniałym wizualnie efektem wyróżnią budynek z otoczenia. Fińskie gonty bitumiczne **KATEPAL** są niezwykle ciche, i spełniają oczekiwania najbardziej wymagających klientów. Zapewniają komfort cichego dachu nawet przy największych nawałnicach. Najwyższa jakość, trwałość, bogata kolorystyka i nowatorskie, ciekawe wzory oraz szybkość montażu spowodowały uznanie i bardzo dobrą opinię wśród nabywców, a także powód do dumy.

Do produkcji gontów **KATEPAL** wykorzystuje się surowce najwyższej jakości, masa bitumiczna modyfikowana jest elastomerem SBS, co znacznie polepsza parametry użytkowe i trwałość gontów, które są elastyczne nawet w niskich temperaturach, nie pękają, są wytrzymałe na zginanie, znacznie bardziej odporne na zjawiska atmosferyczne i starzeniowe. Płaszczyzna spodnia jest samoprzylepna na całej powierzchni a spoina pozostaje trwale elastyczna, zdolna do kompensowania naturalnych przemieszczeń konstrukcji dachu.


Kompletny system akcesoriów:

- Pasy brzegowo kalenicowe służą do rozpoczęcia pracy na krawędziach dachu lub jako płytki kalenicowe. Pasy są


samoprzylepne, wykonane z tego samego materiału co gonty. Wymiary 250x1000 mm, dostarczane w paczkach po 20 szt.

- Taśmy specjalne w rolkach 0,7x10 m niezbędne do obróbki koszy, dachowych, kominów i okien połaciowych.
- Papa podkładowa U-EL 60/2200 w rolkach 1x15 m modyfikowana SBS na welonie szklanym z zakładem samoprzylepnym.
- Membrana podkładowa LiteBase 500 w rolkach 1x25 m z zakładem samoprzylepnym, lekka i nowoczesna alternatywa dla papy podkładowej.
- Papa podkładowa SuperBase najwyższej jakości i odporności. Przy jej zastosowaniu gwarancja na gonty wydłużona jest do 30 lat.
- Uszczelniacz K-36 w wiaderkach 3 L do prac obróbkowych. Pozostaje trwale elastyczny i jest kompatybilny z całym systemem krycia.
- Płyn do usuwania mchu K-10 w kanisterkach 5 l
- Dedykowane elementy wentylacyjne ze starannie dopracowanym systemem szczelnego przejścia przez dach. Piękno i trwałość dachu oraz całego domu w dużej mierze zależą od dobrej wentylacji. Właściwa wymiana powietrza w konstrukcji dachu i w pomieszczeniach mieszkalnych stanowi o zdrowiu mieszkańców i trwałości domu.


Katilli




Czerwony cieniowany



Szary cieniowany




Brązowy cieniowany



Zielony cieniowany




Piaskowy cieniowany




Niebieski cieniowany


Jazzy




Czerwony




Szary



Brązowy




Zielony




Miedziano-brązowy


Foxy




Czerwony



Ciemno szary




Czarny




Brązowy


ClassicKL




Czerwony




Szary



Brązowy



Zielony




Czarny


Ambient




Ciemna ochra



Srebrny koral



Czarno-złocisty



Mokka nero